

Муниципальное бюджетное общеобразовательное учреждение
«Средняя общеобразовательная школа №4»
Кировского района, Ставропольского края ст. Зольской

**Диагностический инструментарий
межличностного взаимодействия и социокультурной адаптации
несовершеннолетних иностранных граждан со сверстниками
и их интеграции в новой среде.**

ст. Зольская

ВВЕДЕНИЕ

В настоящее время в связи с обострением социально-экономической обстановки в ряде стран, снижением уровня благосостояния граждан, качества их жизни, в связи с ухудшением криминогенной ситуации, ростом вооруженных конфликтов и по ряду других причин возрастает проблема миграции населения. Усиление миграционных процессов приводит к росту числа семей - мигрантов, испытывающих ряд сложностей в адаптации к новой для них социальной, культурной и образовательной среде. Наиболее серьезной является вынужденная миграция, характерная для многих стран и народов. Она приводит к серьезным негативным социальным и психологическим последствиям из-за угрозы собственной жизни человека, его семьи.

Самыми уязвимыми становятся дети-мигранты, так как именно они не всегда могут противостоять социальному давлению со стороны общества, с трудом адаптируются к новому образовательному учреждению, сталкиваются с рядом коммуникативных, психологических, языковых барьеров. Они отличаются повышенным уровнем тревожности, заниженной самооценкой, что тормозит их духовное, физическое и эмоциональное развитие. Они испытывают трудности в общении со сверстниками и взрослыми, в овладении элементами новой культуры.

Детям-мигрантам необходима поддержка со стороны взрослых и своих сверстников для их успешной социокультурной адаптации в новой среде. На наш взгляд, именно образовательная организация играет важную роль в ускорении адаптационных процессов, в повышении уровня межкультурной осведомленности детей-мигрантов, что в дальнейшем успешно влияет на их социальное и психологическое благополучие.

В настоящее время в России количество детей-мигрантов в образовательных учреждениях увеличивается. Но, к сожалению, не все образовательные организации достаточно подготовлены к созданию условий для социокультурной и социально-психологической адаптации мигрантов к новой среде, не все педагоги владеют навыками социально-педагогического сопровождения детей-мигрантов к обучению в новой для них образовательной среде. Этот аспект является актуальным для изучения как для педагогической науки, так и для практики, и нуждается в глубоких исследованиях, в анализе отечественного и зарубежного опыта в данной области.

Мы предлагаем рассматривать включение детей-мигрантов в российскую образовательную среду в парадигме инклюзивного образования.

Психолого-педагогическая диагностика		
Методики	Задачи направления деятельности	Показатели для мониторинга
Начальная школа		
4.Методика «Лесенка»	Выявление уровня развития самооценки.	
5.Анкета «Мое отношение к школе» Н.Г. Лусканова.	Выявление школьной адаптации и мотивации младших школьников	
6.Тест тревожности. Р. Тэммл, М. Дорки и В. Амен	Исследование тревожности ребенка по отношению к ряду типичных для него жизненных ситуаций общения с другими людьми.	
Подростки		
7.Тест"Нахождение количественного выражения уровня самооценки" (по С.А. Будасси).	Выявление количественного выражения уровня самооценки	
8.Опросник исследования тревожности у старших подростков (Ч.Д.Спилбергер, адаптация А.Д.Андреева)	Шкалы: тревожность, познавательная активность, негативные эмоциональные переживания	
9.Адаптация личности к новой социокультурной среде (тест Л.В.Янковского);	Опросник позволяет выявить уровень и тип адаптации эмигрантов к новой социокультурной среде.	

Тест тревожности «Выбери нужное лицо» (Р. Тэмпл, М. Дорки, В. Амен)

Цель методики: Определить уровень тревожности ребенка. Методика предназначена для детей дошкольного и младшего школьного возраста. Степень тревожности свидетельствует об уровне эмоциональной приспособленности ребенка к социальным ситуациям, показывает отношение ребенка к определенной ситуации, дает косвенную информацию о характере взаимоотношений ребенка со сверстниками и взрослыми в семье и в коллективе.

Экспериментальный материал: 14 рисунков (8,5x11 см) выполнен в двух вариантах: для девочки (на рисунке изображена девочка) и для мальчика (на рисунке изображен мальчик). Каждый рисунок представляет собой некоторую типичную для жизни ребенка ситуацию. Лицо ребенка на рисунке не прорисовано, дан лишь контур головы. Каждый рисунок снабжен двумя дополнительными рисунками детской головы, по размерам точно соответствующими контуру лица на рисунке. На одном из дополнительных рисунков изображено улыбающееся лицо ребенка, на другом - печальное.

Проведение исследования: Рисунки показывают ребенку в строго перечисленном порядке один за другим. Беседа проходит в отдельной комнате. Предъявив ребенку рисунок, исследователь дает инструкцию.

Инструкция.

1. Игра с младшими детьми. «Как ты думаешь, какое лицо будет у ребенка: веселое или печальное? Он (она) играет с малышами»
2. Ребенок и мать с младенцем. «Как ты думаешь, какое лицо будет у этого ребенка: печальное или веселое? Он (она) гуляет со своей мамой и малышом»
3. Объект агрессии. «Как ты думаешь, какое лицо будет у этого ребенка: веселое или печальное?»
4. Одевание. «Как ты думаешь, какое лицо будет у этого ребенка печальное или веселое? Он (она) одевается»
5. Игра со старшими детьми. «Как ты думаешь, какое лицо будет у этого ребенка: веселое или печальное? Он (она) играет со старшими детьми»
6. Укладывание спать в одиночестве. «Как ты думаешь, какое лицо будет у этого ребенка: печальное или веселое? Он (она) идет спать»
7. Умывание. «Как ты думаешь, какое лицо будет у этого ребенка: веселое или печальное? Он (она) в ванной»
8. Выговор. «Как ты думаешь, какое лицо будет у этого ребенка: печальное или веселое?»
9. Игнорирование. «Как ты думаешь, какое лицо будет у этого ребенка: веселое или печальное?»
10. Агрессивное нападение «Как ты думаешь, какое лицо будет у этого ребенка: печальное или веселое?»
11. Собираение игрушек. «Как ты думаешь, какое лицо будет у этого ребенка: веселое или печальное? Он (она) убирает игрушки»
12. Изоляция. «Как ты думаешь, какое лицо будет у этого ребенка: печальное или веселое?»

13. Ребенок с родителями. «Как ты думаешь, какое лицо будет у этого ребенка: веселое или печальное? Он (она) со своими мамой и папой»

14. Еда в одиночестве. «Как ты думаешь, какое лицо будет у этого ребенка: печальное или веселое? Он (она) ест».

Во избежание навязывания выборов у ребенка в инструкции чередуется название лица. Дополнительные вопросы ребенку не задаются.

Выбор ребенком соответствующего лица и словесные высказывания ребенка можно зафиксировать в специальном протоколе (бланки должны быть подготовлены заранее).

Образец протокола:

Протокол к тесту тревожности (Р. Тэмпл, В. Амен, М. Дорки)

Имя: -----

Возраст: -----

Дата: -----

Рисунок	Высказывание	Выбор	
		Веселое лицо	Печальное лицо
1. Игра с младшими детьми			
2. Ребенок и мать с младенцем			
3. Объект агрессии			
4. Одевание			
5. Игра со старшими детьми			
6. Укладывание спать в одиночестве			
7. Умывание			
8. Выговор			
9. Игнорирование			
10. Агрессивность			
11. Собираание игрушек			
12. Изоляция			
13. Ребенок с родителями			
14. Еда в одиночестве			

Анализ результатов: Протоколы каждого ребенка подвергаются количественному и качественному анализу.

Количественный анализ: на основании данных протокола вычисляется индекс тревожности ребенка (ИТ), который равен процентному отношению числа эмоционально негативных выборов (печальное лицо) к общему числу рисунков (14):




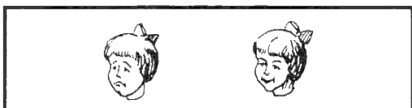




$$\text{ИТ} = \frac{\text{Число эмоциональных негативных выборов}}{14} \times 100\%$$

В зависимости от уровня индекса тревожности дети подразделяются на 3 группы:


- а) высокий уровень тревожности (ИТ выше 50%);
- б) средний уровень тревожности (ИТ от 20 до 50%);
- в) низкий уровень тревожности (ИТ от 0 до 20%).

Стимульный материал к тесту тревожности
(Р. Тэмпл, В. Амен, М. Дорки)

Картинки к тесту для девочек:

<p>1</p>  	<p>2</p>  
<p>3</p>  	<p>4</p>  


5




6




7





8





9




10




11



12



13




14





Картинки к тесту для мальчиков:


1



2




3




4




5




6




7



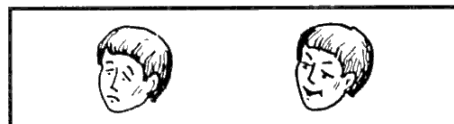
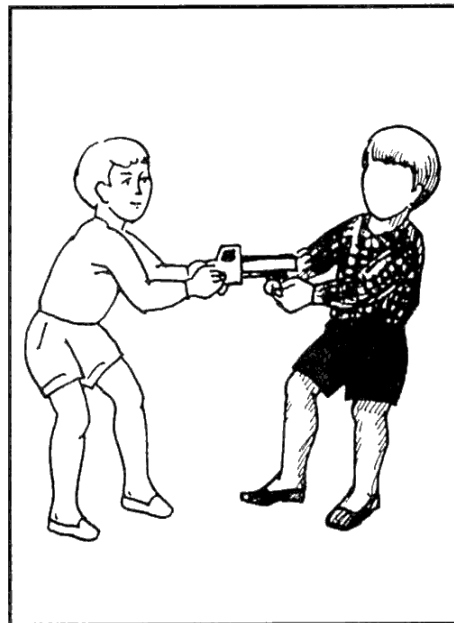
8




9



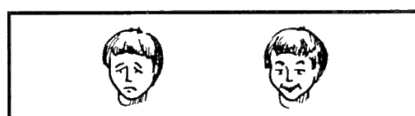

10




11





12



13



14



НАЧАЛЬНАЯ ШКОЛА

1. Методика «Лесенка»

Цель: выявление уровня развития самооценки.

Возраст: 1- 5 класс.

Инструкция: Ребята, нарисуйте на листе бумаги лестницу из 10 ступенек (или раздать бланки с изображением лесенки со ступеньками)

На самой нижней ступеньке стоят самые плохие ученики, на второй ступеньке чуть- чуть получше, на третьей – еще чуть- чуть получше и т.д., а вот на верхней ступеньке стоят саамы лучшие ученики. Оцените сами себя, на какую ступеньку вы сами себя поставите? А на какую ступеньку поставит вас ваша учительница? А на какую ступеньку поставит вас ваша мама, а папа?

Критерии оценивания:

1-3 ступени – низкая самооценка;

4-7 ступени – адекватная самооценка;

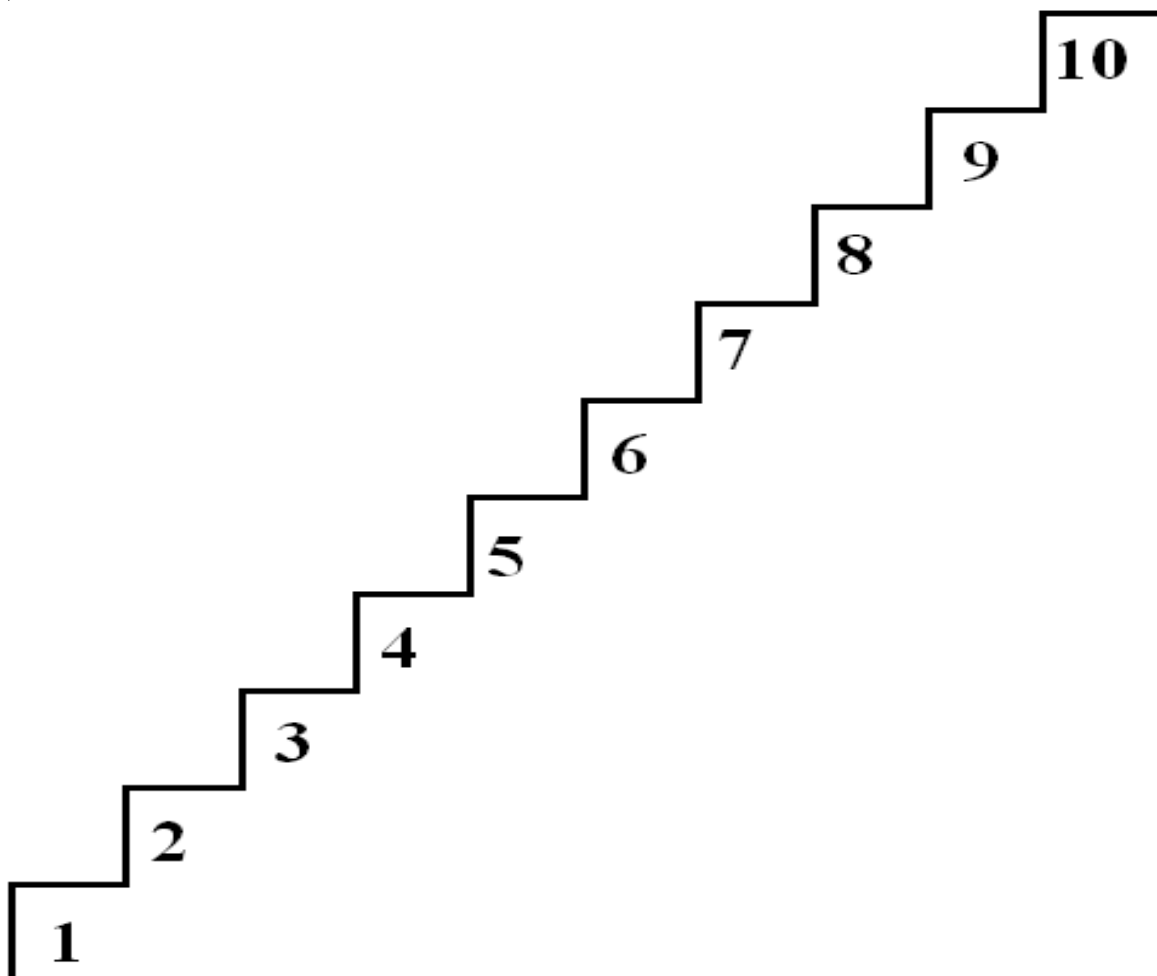
8-10 ступени – завышенная самооценка.

Методике «Лесенка»

Имя: -----

Возраст: -----

Дата: -----



2. Анкета «Мое отношение к школе». Н.Г. Лусканова.

Цель: Определение уровня школьной адаптации и мотивации.

Инструкция: ответы на 10 вопросов, которые оцениваются от 0 до 3 баллов (отрицательный ответ – 0 баллов, нейтральный – 1, положительный – 3 балла). Анкета допускает повторные опросы, что позволяет оценить динамику школьной мотивации. Снижение уровня школьной мотивации может служить критерием школьной дезадаптации, а его повышение – положительной динамики в обучении и развитии.

Вопросы анкеты:

1. Тебе нравится в школе или не очень?
2. Утром, когда ты просыпаешься, ты всегда с радостью идешь в школу или тебе хочется остаться дома?
3. Если бы учитель сказал, что завтра в школу необязательно приходить всем ученикам, ты бы пошел в школу или остался дома?
4. Тебе нравится, когда у вас отменяют какие-нибудь уроки?
5. Ты хотел бы, чтобы не задавали домашних заданий?
6. Ты хотел бы, чтобы в школе остались одни перемены?
7. Ты часто рассказываешь о школе родителям?
8. Ты бы хотел, чтобы у тебя был менее строгий учитель?
9. У тебя в классе много друзей?
10. Тебе нравятся твои одноклассники?

Шкала оценок.

Учащиеся, набравшие

25-30 баллов, характеризуются высоким уровнем школьной адаптации

20-24 балла характерны для средней нормы школьной адаптации

15-19 баллов, указывают на внешнюю мотивацию,

10-14 баллов свидетельствуют о низкой школьной мотивации

ниже 10 баллов – о негативном отношении к школе, школьной дезадаптации.

Выявляются три уровня адаптации детей к школе:

1. Высокий уровень – ребенок положительно относится к школе, предъявляемые требования воспринимает адекватно; учебный материал усваивает легко; полно овладевает программой, прилежен; внимательно слушает указания учителя; выполняет поручения без внешнего контроля; проявляет интерес к самостоятельной работе, всем предметам; поручения выполняет охотно; занимает благоприятное статусное положение в классе.
2. Средний уровень – ребенок положительно относится к школе; понимает учебный материал; усваивает основное в программе; самостоятельно решает типовые задачи; внимателен при выполнении заданий, поручений, указаний, но требует контроля; сосредоточен по интересу, готовится к урокам, поручения выполняет; дружит со многими детьми в классе.
3. Низкий уровень – ребенок относится к школе отрицательно или безразлично; жалуется на нездоровье; преобладает плохое настроение; нарушает дисциплину; учебный материал усваивает фрагментарно; к самостоятельным занятиям не проявляет интереса; к урокам готовится нерегулярно; требует контроля и помощи, нуждается в паузах, пассивен, близких друзей в классе не имеет.

Анкета

Имя: -----

Возраст: -----

Дата: -----

Инструкция: Выбери один из трёх предъявляемых ответов (наиболее тебе подходящий) на поставленный вопрос, отметь его галочкой.

Вопросы для опроса:

1. Тебе нравится в школе?

- а) не очень
- б) нравится
- в) не нравится

2. Утром, когда ты просыпаешься, ты всегда с радостью идешь в школу или тебе часто хочется остаться дома?

- а) чаще хочется остаться дома
- б) бывает по-разному
- в) иду с радостью

3. Если бы учитель сказал, что завтра в школу не обязательно приходить всем ученикам, что желающие могут остаться дома, ты пошел бы в школу или остался дома?

- а) не знаю
- б) остался бы дома
- в) пошел бы в школу

4. Тебе нравится, когда у вас отменяют какие-нибудь уроки?

- а) не нравится
- б) бывает по-разному
- в) нравится

5. Ты хотел бы, чтобы тебе не задавали домашних заданий?

- а) хотел бы
- б) не хотел бы
- в) не знаю

6. Ты хотел бы, чтобы в школе остались одни перемены?

- а) не знаю
- б) не хотел бы
- в) хотел бы

7. Ты часто рассказываешь о школе родителям?

- а) часто
- б) редко
- в) не рассказываю

8. Ты хотел бы, чтобы у тебя был менее строгий учитель?

- а) точно не знаю
- б) хотел бы
- в) не хотел бы

9. У тебя в классе много друзей?

- а) мало
- б) много
- в) нет друзей

10. Тебе нравятся твои одноклассники?

- а) нравятся
- б) не очень
- в) не нравятся

Ключ:

В протоколе отмечается количество баллов, которые можно получить за каждый из трех ответов на вопросы анкеты.

№ вопроса

№ вопроса	оценка за ответ а)	оценка за ответ б)	оценка за ответ в)
1	1	3	0
2	0	1	3
3	1	0	3
4	3	1	0
5	0	3	1
6	1	3	0
7	3	1	0
8	1	0	3
9	1	3	0
10	3	1	0

3. Тест тревожности «Выбери нужное лицо» (Р. Тэмпл, М. Дорки, В. Амен)

Цель методики: Определить уровень тревожности ребенка. Методика предназначена для детей дошкольного и младшего школьного возраста. Степень тревожности свидетельствует об уровне эмоциональной приспособленности ребенка к социальным ситуациям, показывает отношение ребенка к определенной ситуации, дает косвенную информацию о характере взаимоотношений ребенка со сверстниками и взрослыми в семье и в коллективе.

Экспериментальный материал: 14 рисунков (8,5x11 см) выполнен в двух вариантах: для девочки (на рисунке изображена девочка) и для мальчика (на рисунке изображен мальчик). Каждый рисунок представляет собой некоторую типичную для жизни ребенка ситуацию. Лицо ребенка на рисунке не прорисовано, дан лишь контур головы. Каждый рисунок снабжен двумя дополнительными рисунками детской головы, по размерам точно соответствующими контуру лица на рисунке. На одном из дополнительных рисунков изображено улыбающееся лицо ребенка, на другом - печальное.

Проведение исследования: Рисунки показывают ребенку в строго перечисленном порядке один за другим. Беседа проходит в отдельной комнате. Предъявив ребенку рисунок, исследователь дает инструкцию.

Инструкция.

1. Игра с младшими детьми. «Как ты думаешь, какое лицо будет у ребенка: веселое или печальное? Он (она) играет с малышами»
2. Ребенок и мать с младенцем. «Как ты думаешь, какое лицо будет у этого ребенка: печальное или веселое? Он (она) гуляет со своей мамой и малышом»
3. Объект агрессии. «Как ты думаешь, какое лицо будет у этого ребенка: веселое или печальное?»
4. Одевание. «Как ты думаешь, какое лицо будет у этого ребенка печальное или веселое? Он (она) одевается»
5. Игра со старшими детьми. «Как ты думаешь, какое лицо будет у этого ребенка: веселое или печальное? Он (она) играет со старшими детьми»
6. Укладывание спать в одиночестве. «Как ты думаешь, какое лицо будет у этого ребенка: печальное или веселое? Он (она) идет спать»
7. Умывание. «Как ты думаешь, какое лицо будет у этого ребенка: веселое или печальное? Он (она) в ванной»
8. Выговор. «Как ты думаешь, какое лицо будет у этого ребенка: печальное или веселое?»
9. Игнорирование. «Как ты думаешь, какое лицо будет у этого ребенка: веселое или печальное?»
10. Агрессивное нападение «Как ты думаешь, какое лицо будет у этого ребенка: печальное или веселое?»
11. Собираение игрушек. «Как ты думаешь, какое лицо будет у этого ребенка: веселое или печальное? Он (она) убирает игрушки»
12. Изоляция. «Как ты думаешь, какое лицо будет у этого ребенка: печальное или веселое?»

13. Ребенок с родителями. «Как ты думаешь, какое лицо будет у этого ребенка: веселое или печальное? Он (она) со своими мамой и папой»

14. Еда в одиночестве. «Как ты думаешь, какое лицо будет у этого ребенка: печальное или веселое? Он (она) ест».

Во избежание навязывания выборов у ребенка в инструкции чередуется название лица. Дополнительные вопросы ребенку не задаются.

Выбор ребенком соответствующего лица и словесные высказывания ребенка можно зафиксировать в специальном протоколе (бланки должны быть подготовлены заранее).

Образец протокола:

Протокол к тесту тревожности (Р. Тэмпл, В. Амен, М. Дорки)

Имя: -----

Возраст: -----

Дата: -----

Рисунок	Высказывание	Выбор	
		Веселое лицо	Печальное лицо
1. Игра с младшими детьми			
2. Ребенок и мать с младенцем			
3. Объект агрессии			
4. Одевание			
5. Игра со старшими детьми			
6. Укладывание спать в одиночестве			
7. Умывание			
8. Выговор			
9. Игнорирование			
10. Агрессивность			
11. Собираание игрушек			
12. Изоляция			
13. Ребенок с родителями			
14. Еда в одиночестве			

Анализ результатов: Протоколы каждого ребенка подвергаются количественному и качественному анализу.

Количественный анализ: на основании данных протокола вычисляется индекс тревожности ребенка (ИТ), который равен процентному отношению числа эмоционально негативных выборов (печальное лицо) к общему числу рисунков (14):




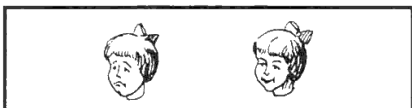




$$\text{ИТ} = \frac{\text{Число эмоциональных негативных выборов}}{14} \times 100\%$$

В зависимости от уровня индекса тревожности дети подразделяются на 3 группы:


- а) высокий уровень тревожности (ИТ выше 50%);
- б) средний уровень тревожности (ИТ от 20 до 50%);
- в) низкий уровень тревожности (ИТ от 0 до 20%).

Стимульный материал к тесту тревожности
(Р. Тэмпл, В. Амен, М. Дорки)

Картинки к тесту для девочек:

<p>1</p>  	<p>2</p>  
<p>3</p>  	<p>4</p>  


5





6




7




8





9




10




11



12



13




14





Картинки к тесту для мальчиков:


1



2




3




4




5




6




7



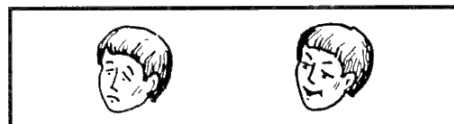
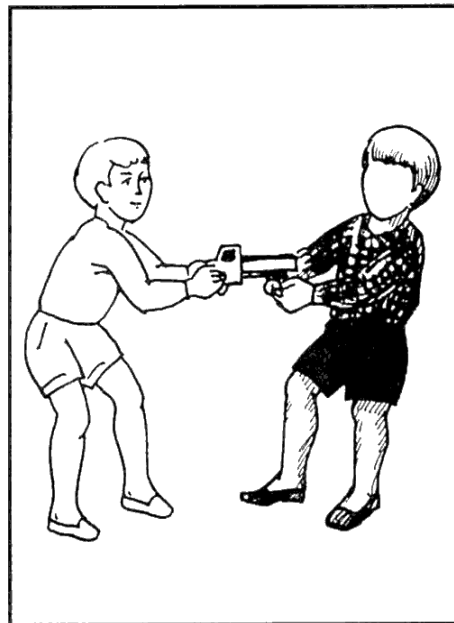
8




9



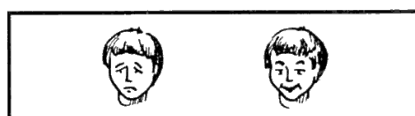

10




11




12



13



14



ПОДРОСТКИ

7. Тест "Нахождение количественного выражения уровня самооценки" (по С.А. Будасси).

Назначение методики: выявить количественное выражение уровня самооценки.

Оборудование: слова, характеризующие отдельные качества личности.

Порядок исследования: испытуемый внимательно просматривает список слов, характеризующих отдельные качества личности. На основе предложенного списка респондент выписывает во вторую колонку таблицы 20 значимых свойств личности, из которых 10 описывают идеального с точки зрения испытуемого человека, а другие 10 – отрицательные, то есть те, которые не в коем случае не должны быть у идеала.

После того, как заполнена вторая колонка таблицы, испытуемый начинает заполнять колонку X1, работая со словами из второй колонки. Он должен описать **себя** таким образом, чтобы на первом месте колонки №1 стояло то качество, которое ему присуще больше всего, на втором месте – присуще, но менее, чем то качество, которое записано под №1 и т.д. Под номером 20 должно стоять то качество, которое испытуемому свойственно менее всего. Очередность положительных и отрицательных качеств в данном случае не учитывается. Главное – максимально достоверно описать себя.

После того, как выполнен этот этап работы, испытуемый заполняет колонку X2. В ней он должен описать свой идеал человека, поставив на первое место в колонке то качество, которое, на его взгляд, должно быть выражено у идеального человека больше всего, на втором – выражено, но менее, чем первое и т.д. Под № 20 должно стоять то качество, которого в идеале практически не должно быть. Для заполнения данной колонки таблицы испытуемый должен работать только со словами из колонки №2. (Колонку №1 с описанием себя испытуемый должен закрыть листом бумаги на время заполнения колонки X1).

В колонке №4 респондент должен подсчитать разность номеров рангов по каждому выписанному качеству. Например: такое свойство как "аккуратность" в первой колонке стоит на 1 ранговом месте, а в третьей – на 7. d будет равно $1-7 = -6$; такое качество как "отзывчивость" и в первой, и в третьей колонке стоит на 3 ранговом месте. В этом случае d будет равно $3-3=0$; такое качество как "беспечность" в первой колонке стоит на 20 ранговом месте, а в третьей – на 2. В этом случае d будет равно $20-2=18$ и т.д.

В колонке № 5 нужно подсчитать d^2 по каждому качеству.

В колонке № 6 подсчитывается сумма d^2 , то есть $\sum d^2 = d_1^2 + d_2^2 + d_3^2 + \dots + d_{20}^2$.

Бланк тестируемого

Имя: -----

Возраст: -----

Дата: -----

X1	Качества	X2	d=X1-X2	d ²	∑ d ²
1	1				
2	2				
...	...				
20	20				

Обработка и анализ результатов:

Необходимо подсчитать коэффициент ранговой корреляции по Спирмену:

$$R = 1 - 0,00075 \sum d^2$$

Значения R будут находится в пределах [-1; +1]. Если R находится в пределах [-1; 0), то это свидетельствует о неприятии себя, о заниженной самооценке по невротическому типу.

Если R = 0,1; 0,2; 0,3, то самооценка заниженная.

Если R = 0,4; 0,5; 0,6, то самооценка адекватная.

Если R = 0,7; 0,8; 0,9, то самооценка завышена по невротическому типу.

Если R = 1, то самооценка завышенная.

Список слов

АККУРАТНОСТЬ	НЕЖНОСТЬ
БЕСПЕЧНОСТЬ	НЕПРИНУЖДЕННОСТЬ
ВДУМЧИВОСТЬ	НЕРВОЗНОСТЬ
ВСПЫЛЬЧИВОСТЬ	НЕРЕШИТЕЛЬНОСТЬ
ВОСПРИИМЧИВОСТЬ	НЕСДЕРЖАННОСТЬ
ГОРДОСТЬ	ОБАЯНИЕ
ГРУСТЬ	ОБИДЧИВОСТЬ
ЖИЗНЕРАДОСТНОСТЬ	ОСТОРОЖНОСТЬ
ЗАБОТЛИВОСТЬ	ОТЗЫВЧИВОСТЬ
ЗАВИСТЛИВОСТЬ	ПЕДАНТИЧНОСТЬ
ЗАСТЕНЧИВОСТЬ	ПОДВИЖНОСТЬ
ЗЛОПАМЯТНОСТЬ	ПОДОЗРИТЕЛЬНОСТЬ
ИСКРЕННОСТЬ	ПРИНЦИПИАЛЬНОСТЬ
ИЗЫСКАННОСТЬ	ПОЭТИЧНОСТЬ
КАПРИЗНОСТЬ	ПРЕЗРИТЕЛЬНОСТЬ
ЛЕГКОВЕРИЕ	РАДУШИЕ
МЕДЛИТЕЛЬНОСТЬ	РАЗВЯЗАННОСТЬ
МНИТЕЛЬНОСТЬ	РАССУДОЧНОСТЬ
МСТИТЕЛЬНОСТЬ	РЕШИТЕЛЬНОСТЬ
НАСТОЙЧИВОСТЬ	САМОЗАБВЕНИЕ
СДЕРЖАННОСТЬ	СОСТРАДАТЕЛЬНОСТЬ
СТЫДЛИВОСТЬ	ТЕРПЕЛИВОСТЬ
ТРУСОСТЬ	УВЛЕКАЕМОСТЬ
УПОРСТВО	УСТУПЧИВОСТЬ
ХОЛОДНОСТЬ	ЭНТУЗИАЗМ

8. Опросник исследования тревожности у старших подростков (Ч.Д.Спилбергер, адаптация А.Д.Андреева)

Шкалы: тревожность, познавательная активность, негативные эмоциональные переживания

Назначение теста: Опросник позволяет выявить уровень познавательной активности, тревожность и гнев как наличное состояние и как свойство личности. Методика является модификацией опросника Ч.Д.Спилбергера (STPI – State Trait Personal Inventory) адаптированной А.Д.Андреевой в 1988 году.

Под познавательной активностью здесь понимается присущая человеку любознательность (в отличие от любопытства на уровне восприятия), непосредственный интерес к окружающему миру, активизирующие познавательную деятельность субъекта.

Гнев и тревога – базальные эмоции, зависящие от иерархически организованных структур мозга, они усиливают действие эмоциогенных стимулов, и это усиление внешне проявляется в виде затрудненного приспособления субъекта к жизненно значимым ситуациям. Поскольку эмоция гнева практически не имеет реального выхода в условиях школьного обучения, А.Д.Андреева рассматривает последнюю шкалу более широко как направленную на выявление отрицательных эмоциональных переживаний, связанных с учебной деятельностью школьников.

Описание теста: Опросник делится на две части: в одну объединены шкалы познавательной активности, тревожности и негативных эмоциональных переживаний, характеризующие личностные свойства субъекта, а в другую – эти же шкалы, но в отношении состояния человека в конкретный момент. В соответствии с задачей диагностики эмоционального отношения к учению была модифицирована направленность входящих в методику высказываний и инструкции испытуемому таким образом, чтобы вторая часть опросника отражала состояние учащихся на уроке, в ходе учебной работы в классе. Такое построение методики позволяет сопоставить уровень изучаемых эмоциональных состояний в условиях учебной деятельности с фоновым и определить, каким образом процесс учения влияет на особенности эмоциональных переживаний школьника. Кроме того, вторая часть опросника может быть использована и для изучения эмоционального отношения учащихся к тому или иному учебному предмету; в этом случае текст инструкции конкретизируется применительно к данному предмету.

Опросник наиболее целесообразно использовать в ходе индивидуальной работы с ребенком. Таким образом, шкалы познавательной активности, тревожности и негативных эмоций входят в обе части опросника, причем каждая шкала состоит из 10 пунктов, расположенных в определенном порядке.

Опросник Ч.Д.Спилбергер, адаптация А.Д.Андреева

Имя: -----

Возраст: -----

Дата: -----

Инструкция к тесту

К 1-й части. Прочти внимательно каждое предложение и обведи кружком одну из цифр, расположенных справа, в зависимости от того, как ты обычно себя чувствуешь, каково твое обычное состояние. Что означает каждая цифра, написано вверху страницы.

Ко 2-й части. А теперь постарайся оценить, как ты себя чувствуешь на уроках в школе.

	Часть I	«Почти никогда» (1 балл)	«Иногда» (2 балла)	«Часто» (3 балла)	«Почти всегда» (4балла)
1	Я уравновешенный человек	1	2	3	4
2	Мне хочется изучать то, что меня окружает	1	2	3	4
3	Я несдержан	1	2	3	4
4	Я доволен собой	1	2	3	4
5	Я испытываю любопытство	1	2	3	4
6	Я вспыльчив	1	2	3	4
7	Я нервничаю и беспокоюсь	1	2	3	4
8	Мне интересно	1	2	3	4
9	Я горячий человек	1	2	3	4
10	Я хотел бы быть таким же счастливым, как другие	1	2	3	4
11	Я любознателен	1	2	3	4
12	Я сержусь, когда из-за чужих ошибок мне приходится действовать медленнее	1	2	3	4
13	Я неудачник	1	2	3	4
14	Я энергичен	1	2	3	4
15	Меня раздражает, когда меня не хвалят за хорошую работу	1	2	3	4
16	Мне становится не по себе, когда я думаю о своих делах и заботах	1	2	3	4
17	Я чувствую себя исследователем	1	2	3	4

18	Я легко выхожу из себя	1	2	3	4
19	Я спокоен, хладнокровен и собран	1	2	3	4
20	Я легко возбуждаюсь	1	2	3	4
21	Когда я взбешен, я могу сказать все что угодно	1	2	3	4
22	Мне не хватает уверенности в себе	1	2	3	4
23	Меня ничто не интересует	1	2	3	4
24	Меня бесит, когда меня критикуют при других	1	2	3	4
25	Я чувствую, что не приспособлен для жизни	1	2	3	4
26	Я чувствую, что у меня хорошо работает голова	1	2	3	4
27	Когда мне мешают, мне хочется кого-нибудь ударить	1	2	3	4
28	Я беспокоюсь даже тогда, когда для этого нет повода	1	2	3	4
29	Мне скучно	1	2	3	4
30	Меня приводит в ярость, когда за хорошую работу я получаю плохую оценку	1	2	3	4

	Часть II	«Почти никогда» (1 балл)	«Иногда» (2 балла)	«Часто» (3 балла)	«Почти всегда» (4 балла)
1	Я спокоен	1	2	3	4
2	Мне хочется узнать, что мы проходим на уроке	1	2	3	4
3	Я разъярен	1	2	3	4
4	Я напряжен	1	2	3	4
5	Я испытываю любопытство	1	2	3	4
6	Мне хочется стукнуть кулаком по столу	1	2	3	4
7	Я чувствую себя совершенно свободно	1	2	3	4
8	Я заинтересован	1	2	3	4
9	Я рассержен	1	2	3	4

10	Меня волнуют возможные неудачи	1	2	3	4
11	Мне хочется знать, понять, докопаться до сути	1	2	3	4
12	Мне хочется на кого-нибудь накричать	1	2	3	4
13	Я нервничаю	1	2	3	4
14	Я чувствую себя исследователем	1	2	3	4
15	Мне хочется что-нибудь сломать	1	2	3	4
16	Я взвинчен	1	2	3	4
17	Я возбужден	1	2	3	4
18	Я взбешен	1	2	3	4
19	Я раскован	1	2	3	4
20	Я чувствую, что у меня хорошо работает голова	1	2	3	4
21	Я раздражен	1	2	3	4
22	Я озабочен	1	2	3	4
23	Мне скучно	1	2	3	4
24	Мне хочется кого-нибудь ударить	1	2	3	4
25	Я уравновешен	1	2	3	4
26	26. Я энергичен	1	2	3	4
27	27. Я чувствую себя обманутым	1	2	3	4
28	28. Я испуган	1	2	3	4
29	Мне не интересно	1	2	3	4
30	Мне хочется ругаться	1	2	3	4

Обработка и интерпретация результатов теста

Ключ к тесту

- *Тревожность*: 1, 4, 7, 10, 13, 16, 19, 22, 25, 28.
- *Познавательная активность*: 2, 5, 8, 11, 14, 17, 20, 23, 26, 29.
- *Негативные эмоциональные переживания*: 3, 6, 9, 12, 15, 18, 21, 24, 27, 30.

При ответе испытуемые пользуются четырех балльной шкалой оценок: «Почти никогда» (1 балл), «Иногда» (2 балла), «Часто» (3 балла), «Почти всегда» (4 балла).

- на бланке отмечено 1, 2, 3, 4.-вес для подсчета: 4, 3, 2, 1.

Таковыми пунктами являются:

Часть I

- По шкале тревожности: 1, 4, 19.
- По шкале познавательной активности: 23, 29.

Часть II

- По шкале тревожности: 1, 7, 19, 25.
- По шкале познавательной активности: 23, 29.

<i>Уровень эмоции</i>	<i>Класс</i>	<i>Тревожность</i>		<i>Познавательная активность</i>		<i>Негативные эмоциональные переживания</i>	
		<i>обычно</i>	<i>на уроке</i>	<i>обычно</i>	<i>на уроке</i>	<i>обычно</i>	<i>на уроке</i>
Низкий	7-й	10-17	10-18	10-21	10-20	10-14	10
	8-й	10-16	10-18	10-22	10-20	10-16	10-11
	9-й	10-17	10-17	10-23	10-17	10-16	10-11
	10-й	10-17	10-17	10-23	10-20	10-16	10-11
Средний	7-й	18-23	19-24	22-29	21-27	15-22	11-17
	8-й	17-24	19-25	23-28	21-28	17-25	12-19
	9-й	18-24	18-26	24-30	18-28	17-27	12-21
	10-й	18-25	17-23	24-31	21-29	17-25	12-18
Высокий	7-й	24-40	25-40	30-40	28-40	23-40	18-40
	8-й	25-40	26-40	29-40	29-40	26-40	20-40
	9-й	25-40	27-40	31-40	29-40	28-40	22-40
	10-й	26-40	24-40	30-40	30-40	26-40	19-40

9. Адаптация личности к новой социокультурной среде (Тест Л.В.ЯНКОВСКОГО)

Шкалы: тип адаптации - адаптивный, конформный, интерактивный, депрессивный, ностальгический, отчужденный

Назначение теста: Опросник позволяет выявить уровень и тип адаптации эмигрантов к новой социокультурной среде.

Инструкция к тесту: «Перед вами ряд утверждений, которые помогут определить степень успешности вашей адаптации к новой социокультурной среде. Если вы согласны с утверждением, рядом с его номером поставьте знак "+" ("да"), если нет – знак "-" ("нет"), если какое-нибудь утверждение к вам не относится, поставьте знак "0". Отвечайте, пожалуйста, искренне и честно».

Обработка и интерпретация результатов теста

Ключ к тесту

Шкала адаптивности

- + : 22, 25, 52, 57, 59, 60, 69, 79, 89.
- - : 35, 40, 50, 56, 64, 80, 87.

Шкала конформности

- + : 1, 5, 13, 38, 53, 55, 61, 66, 71, 75, 78, 96.
- - : 14, 67, 73, 76.

Шкала интерактивности

- + : 2, 3, 6, 7, 8, 15, 28, 43, 44, 46, 47, 77, 88.
- - : 54, 62, 90

Шкала депрессивности

- + : 10, 19, 23, 27, 32, 39, 68, 81, 84.
- - : 16, 18, 20, 58, 63, 70, 86.

Шкала ностальгии

- + : 17, 30, 51, 65, 72, 74, 85, 94.
- - : 4, 12, 26, 41, 42, 45, 49, 93.

Шкала отчужденности

- + : 11, 21, 24, 31, 33, 82, 83, 91, 92.
- - : 9, 29, 34, 36, 37, 48, 95.

При совпадении с ключом за каждое утверждение начисляется 1 балл, при несовпадении – 0 баллов (ответ «это ко мне не относится» не учитывается). По каждой шкале баллы суммируются и определяется уровень адаптации:

- *высокий* – сумма баллов превышает 12,
- *средний* – от 6 до 12,
- *низкий* – менее 6 баллов.

Далее определяется преобладающий тип адаптации из шести возможных вариантов: адаптивный, конформный, интерактивный, депрессивный, ностальгический и отчужденный.

Интерпретация результатов теста

Шкала адаптивности

Высокие оценки свидетельствуют о личной удовлетворенности; положительном отношении к окружающим и принятии их; чувстве

социальной и физической защищенности; чувстве принадлежности к данному обществу и сопричастности с ним. Для эмигрантов характерны: стремление к самореализации; высокий уровень активности; уверенность в отношениях с другими; планирование своего будущего, основанное на собственных возможностях и прошлом опыте.

Шкала конформности

Высокие оценки означают: стремление при любых условиях поддерживать отношения с людьми; ориентацию на социальное одобрение; зависимость от группы; потребность в привязанности и эмоциональных отношениях с людьми; принятие системы/ ценностей и норм поведения данной среды. Поведение эмигрантов формируется под воздействием ожиданий группы в зависимости от степени заинтересованности в достижениях своих целей и от предполагаемого вознаграждения.

Шкала интерактивности

Высокие оценки соответствуют: принятию данной среды; активному вхождению в эту среду; настроенности на расширение социальных связей; чувству уверенности в своих возможностях; критичности к собственному поведению; готовности к самопреобразованию; желанию реализовать себя путем достижения материальной независимости; направленности на сотрудничество с другими; контроль над собственным поведением с учетом социальных норм, ролей и социальных установок данного общества; направленности на определенную цель и подчинению себя этой цели.

Шкала депрессивности

Высокие оценки говорят о дисгармонии личности. Весь мир для такого эмигранта окрашивается в мрачные тона и воспринимается как лишенный смысла и ценностей. Это сопровождается: невозможностью реализовать свой уровень ожиданий, связанный с социальной и профессиональной позицией; пониженной самооценкой; беспомощностью перед жизненными трудностями, сочетающейся с чувством бесперспективности; чувством вины за прошлые события; сомнением, тревогой относительно социальной идентичности; нереализацией собственных способностей, связанной с неприятием себя и других; чувствами подавленности, опустошенности, изолированности.

Шкала ностальгии

Высокие оценки означают: потерю связи с культурой, сопричастности с ней; внутреннее расстройство и смятение, проистекающее из-за чувства разъединенности с традиционными ценностями и нормативами и невозможности обрести новые; бесприютность, ощущение того, что человек «не на своем месте». Эмоциональное состояние таких эмигрантов характеризуется мечтательностью, тоской, меланхолией, опустошенностью.

Шкала отчужденности

Высокие оценки соответствуют: утверждению норм, установок и ценностей данного общества; неприятию нового социума; низкой самооценке; несогласованию притязаний и реальных возможностей; озабоченности своей идентичностью и своим статусом; влиянию внешнего контроля на общее неприятие себя и других; убежденности, что собственные усилия могут лишь в незначительной степени повлиять на ситуацию. Для таких эмигрантов

характерны беспокойство по поводу неспособности удовлетворить свои потребности, паника, беспомощность, ощущение покинутости, нетерпеливость.

Информация, полученная при тестировании, оказывается полезной в процессе психологической консультации и психокоррекции личности эмигранта. Используя ее, можно более эффективно помочь ему адаптироваться в новой социокультурной среде, реализовать свой личностный потенциал для преодоления трудностей, связанных с изменением стереотипов поведения, преобразовать деятельность, самого себя и систему отношений к окружающим людям.

ТЕСТ

Имя: -----

Возраст: -----

Дата: -----

Инструкция к тесту: «Перед вами ряд утверждений, если вы согласны с утверждением, рядом с его номером поставьте знак "+" ("да"), если нет – знак "-" ("нет"), если какое-нибудь утверждение к вам не относится, поставьте знак "0". Отвечайте, пожалуйста, искренне и честно».

1. Мне нравится русская культура.
2. Мне нравится знакомиться с коренными жителями.
3. По-моему, я здесь гораздо способнее и находчивее, чем был в другой стране.
4. У меня есть близкие люди среди коренного населения.
5. У новоприбывших всегда одинаковые проблемы.
6. Я сам виноват в своих неудачах.
7. Я с удовольствием изучаю русский язык.
8. Если я попаду в беду, я всегда могу рассчитывать на помощь.
9. Я знаком с российскими законами.
10. На низкоквалифицированной работе человек теряет уважение знакомых.
11. Я хотел бы работать по специальности, аналогичной той, по которой я работал в другой стране.
12. Я смотрю российское телевидение.
13. Материально обеспеченные люди добрее.
14. Я рассчитываю только на собственные силы.
15. Я провожу свое свободное время так, как мне хочется.
16. Мне достаточно того внимания и той заботы, которые мне уделяют.
17. У меня есть желание переехать в другую страну.
18. Я верю в будущее.
19. Я постоянно озабочен своим материальным положением.
20. Я чаще бываю доволен, чем наоборот.
21. Здесь мне чего-то не хватает.
22. Здесь я работаю по желаемой специальности.
23. Я выбит из колеи.
24. В нашей семье много проблем.
25. Мне нравится здешняя природа.
26. Я представлял себе жизнь здесь такой, какой она и оказалась.
27. Люди часто разочаровывают меня.
28. Мне нравится бывать в местах, где я раньше никогда не был.
29. Я соблюдаю религиозные праздники.
30. Временами я не уважаю себя.
31. Я с удовольствием буду работать на любом месте, лишь бы работа была высокооплачиваемой.
32. В течение последнего времени я чувствую себя хуже.
33. Я думаю, что каждый должен заботиться о другом.
34. Временами мы с коллегами проводим свободное время вместе.

35. Мне не хочется, чтобы о моем положении знали в другой стране.
36. Я хорошо себя чувствую среди местного населения.
37. Я не испытываю материальных затруднений.
38. Очень многие живут хуже, чем могли бы.
39. Лучше никому не доверять.
40. Здесь у меня есть ощущение скованности, внутренней несвободы.
41. У меня мало свободного времени.
42. Я всегда слежуду чувству долга, воспитанному в детстве.
43. Я предпочитаю путешествовать с друзьями, нежели с родственниками.
44. Я буду работать по желаемой специальности, даже если для этого понадобится много времени.
45. Мои ожидания с приездом оправдались.
46. Я против подачи милостыни.
47. Материальная обеспеченность – самое главное в жизни.
48. Я интересуюсь происходящими здесь событиями.
49. Я редко устаю на работе.
50. Я безразличен к религии.
51. Я люблю вспоминать о прошлом.
52. Люди, как правило, нравятся мне.
53. Я хорошо был проинформирован перед отъездом о жизни в России.
54. В другой стране я был материально независим.
55. Религиозный человек более нравственный.
56. Будущее не зависит от меня.
57. Я охотно знакожусь с людьми.
58. Миром правит справедливость.
59. Я люблю праздники.
60. Если ты хороший специалист, то работу тебе найти – нет проблем.
61. Миллионеры в основном люди честные.
62. В России жили мои родственники до моего приезда.
63. Я деятелен, энергичен, инициативен.
64. Мне не хватает знаний, чтобы работать по желаемой специальности.
65. В другой стране остались близкие мне люди.
66. Здесь я чувствую себя защищенным.
67. Я считаю, что мир должен быть без границ.
68. Временами я чувствую себя никому не нужным.
69. Моя повседневная жизнь занята интересными делами.
70. Мне помогают мои близкие.
71. Наша семья всегда придерживалась религиозных убеждений.
72. При определенных обстоятельствах я готов вернуться обратно.
73. Я никогда не начинаю разговор первым.
74. Временами я скучаю по природе в другой стране.
75. Я посоветовал бы своим близким приехать сюда.
76. Я делаю то, что мне нравится.
77. Мои чувства и отношения к окружающим становятся более зрелыми.
78. Если я испытываю какие-нибудь затруднения, я с легкостью спрашиваю совета.
79. Я контролирую свое поведение в соответствии с нормами...

80. Я чувствую неприязнь к тому, что меня окружает.
81. Я интересуюсь событиями, происходящими в России.
82. У меня нет здесь близкого мне человека.
83. Я хотел бы сменить место работы.
84. Еще в другой стране я планировал, по какой специальности буду работать здесь.
85. Временами я думаю о моем приезде в Россию.
86. Я уехал бы раньше, если бы у меня была такая возможность.
87. Я думал, что здесь мне будет лучше.
88. Неудачники должны винить прежде всего себя.
89. Здесь я чувствую себя дома.
90. Меня не волнует, кто какой национальности.
91. Мои знания и опыт, привезенные из другой страны, выше, чем приходится применять здесь.
92. Временами мне не хватает общения.
93. Мне нравится российское телевидение.
94. Иногда мне нечем занять себя.
95. Язык этой страны станет для меня в будущем родным.
96. Все имеют одинаковые возможности добиться материального благополучия.